



Europeiska
kommissionen

STANDARD EUROBAROMETER 100

Allmänna opinionen i EU

Nationell rapport: Sverige

Fältperiod: oktober–november 2023



Undersökningen som ligger till grund för den här rapporten har beställts och koordinerats av Europeiska kommissionen, Generaldirektoratet för kommunikation.

Rapporten har producerats för Europeiska kommissionens representation i Sverige.

Det här dokumentet representerar inte Europeiska kommissionens åsikter. De tolkningar och åsikter som framförs är uteslutande författarnas.

Eurobarometer - Sweden

Standard Eurobarometer 100 – Hösten 2023

Allmänna opinionen i Europeiska unionen, nationell rapport

Swedish

SWE

Media/Volym

PDF/Volume_01

Katalognummer

NA-AO-23-075-SV-N

ISBN

978-92-68-10116-2

ISSN

1977-3927

DOI

10.2775/255082

© Europeiska unionen, 2023

<https://www.europa.eu/eurobarometer>


Photo credit: Getty Images

Innehållsförteckning

Introduktion	4
Resultaten i korthet	6
I. Svenskarna och EU	8
1. EU:s betydelse för svenskarna	9
2. EU och framtiden	9
3. Konflikt och säkerhet	10
4. Miljö och klimat	11
II. Svenskarnas syn på olika samhällsfrågor	12
1. Situationen och utvecklingen i landet i stort	13
2. Demokrati och värderingar	13
3. Sysselsättning	13
4. Den ekonomiska situationen	14
Sammanfattning	15



Introduktion




Standard Eurobarometer 100 Hösten 2023

Standard Eurobarometer 100 genomfördes under hösten 2023 och insamling av data pågick under oktober och november. Totalt genomfördes 1055 intervjuer bland den svenska allmänheten, 15 år eller äldre. För ytterligare detaljer kring metod hänvisar vi till grundrapporten för Standard Eurobarometer 100.

De viktigaste resultaten för Sverige och skillnaderna mellan landet och övriga medlemsländer är i fokus i rapporten. De olika ämnesområdena, så som konflikt och säkerhet, miljö/klimat och EU:s betydelse för svenskarna är fortsatt högaktuella – inte minst med tanke på det stundande EU-parlamentsvalet.



Resultaten i korthet



Standard Eurobarometer 100 Hösten 2023

- Svenskarnas positiva inställning till EU ligger kvar på samma nivå som början av 2023 – över hälften, 54 procent har en ganska eller mycket positiv bild av EU, medan enbart 12 procent svarar att de har en ganska eller mycket negativ bild.
- Frihet att resa, studera och jobba inom EU (74 procent), starkare röst i världen (53 procent) och demokrati (51 procent) är de attribut som den svenska allmänheten framför allt anser att EU betyder för dem personligen.
- Hela 86 procent av svenskarna känner sig som EU-medborgare och nästan 7 av 10 (68 procent) tenderar att lita på EU.
- Den viktigaste frågan för Sverige tycker svenskarna är brottsligheten (46 procent). Det var svenskarnas viktigaste fråga även i början av 2023, men andelen som tycker det har ökat med 10 procentenheter. Sverige avviker avsevärt från EU genomsnittet där endast 9 procent svarar brottslighet. Den näst viktigaste frågan för svenskarna är miljö- och klimatförändringarna (30 procent).
- Nära 8 av 10 (78 procent) är nöjda med den svenska regeringens reaktion på Rysslands invasion av Ukraina. En överväldigande majoritet (97 procent) instämmer också i att EU har välkomnat människor som flytt från kriget.
- För den svenska allmänheten är de två viktigaste frågorna för EU kriget i Ukraina (43 procent) och miljö- och klimatförändringar (40 procent). I genomsnitt i EU är de viktigaste frågorna kriget i Ukraina, följt av invandringen .
- 96 procent av svenskarna anser att EU borde minska sitt beroende av energiresurser från Ryssland så snart som möjligt.
- 92 procent av svenskarna anser att EU bör göra massiva investeringar i förnybar energi, såsom vind och solkraft.
- Över hälften (56 procent) tycker att EU rör sig åt fel håll – det är 5 procentenheter högre än början av 2023. En överväldigande majoritet (78 procent) tror dock inte att Sverige hade klarat sig bättre om landet inte varit med i EU.
- Svenskarna är optimistiska om EU:s framtid. Fler än 7 av 10 (72 procent) uppger att de är optimistiska, medan en fjärdedel (26 procent) uppger att de är pessimistiska. Detta går att jämföra med EU-snittet där 6 av 10 är optimistiska och drygt en tredjedel (35 procent) är pessimistiska.
- Svenskarna är splittrade i synen på en gemensam utrikespolitik i EU. Drygt hälften (53 procent) är för medan 4 av 10 (40 procent) är emot. När det kommer till en gemensam försvars- och säkerhetspolitik däremot är fler svenskar för det, nästan 7 av 10 (69%).
- 6 av 10 svenskar (61 procent) är för att släppa in fler länder i EU, vilket är högre än vid föregående mätning i början av året (55 procent).
- En majoritet av det svenska folket (57 procent) tycker att situationen i Sverige i allmänhet är bra. Det är 8 procentenheter lägre än i början av året då 65 procent uppgav detta.
- En övervägande majoritet (82 procent) av den svenska allmänheten är fortsatt nöjd med hur demokratin i Sverige fungerar – vilket kan jämföras med övriga EU där genomsnittet ligger på 55 procent.
- Svenskarna är fortsatt nöjda över sin jobbsituation – 3 av 4 (76 procent) uppgav detta.
- Drygt 4 av 10 svenskar (45 procent) bedömer den ekonomiska situationen i Sverige som bra men är fortsatt pessimistiska. 42 procent tror att ekonomin i Sverige kommer vara sämre de närmaste tolv månaderna.



I. Svenskarna och EU

EU:s betydelse för svenskarna

Mer än hälften av den svenska allmänheten har en positiv bild av den Europeiska unionen. 54 procent svarar att de har en ganska eller mycket positiv bild av EU, medan enbart 12 procent svarar att de har en ganska eller mycket negativ bild. Svenskarna är mer positiva till EU än snittet bland EU-länderna, som ligger på 44 procent. Unga i Sverige (15-24 år) har en mer positiv bild (63 procent) än de som är äldre än 24 år. Det finns ingen signifikant skillnad mellan hur positiva män respektive kvinnor är till EU i Sverige.

På frågan om vad EU betyder för en personligen svarar flest (74 procent) att EU betyder frihet att resa, studera och arbeta var som helst inom EU, följt av en "starkare röst i världen" (53 procent) och demokrati (51 procent). Dessa tre ligger i linje med vad det genomsnittliga EU-landet rankar högt, men det är betydligt fler svenskar som instämmer i dessa. I EU är det genomsnittligen 50 procent som tycker att EU betyder frihet att resa, studera och jobba var som helst, 25 procent som svarar att det betyder "en starkare röst i världen" och 26 procent som tycker det betyder demokrati.

Hela 86 procent av svenskarna känner sig som EU-medborgare.

Nästan 7 av 10 (68 procent) tenderar att lita på EU och nästan 8 av 10 (78 procent) av svenskarna anser att de känner till sina rättigheter som EU-medborgare.

7 av 10 svenskar instämmer att det tas bra hänsyn till Sveriges intressen i EU, medan drygt 2 av 10 svenskar (23 procent) tar avstånd ifrån det påståendet. Svenskarna tycker

i högre utsträckning än EU-snittet (59 procent) att landets intressen tas hänsyn till. Nästan alla svenskar (97 procent) tycker att EU:s medlemsstater ska respektera de kärnvärden som EU står för, bland annat grundläggande rättigheter, rättsstatsprincipen och demokrati. EU-snittet ligger på 90 procent.

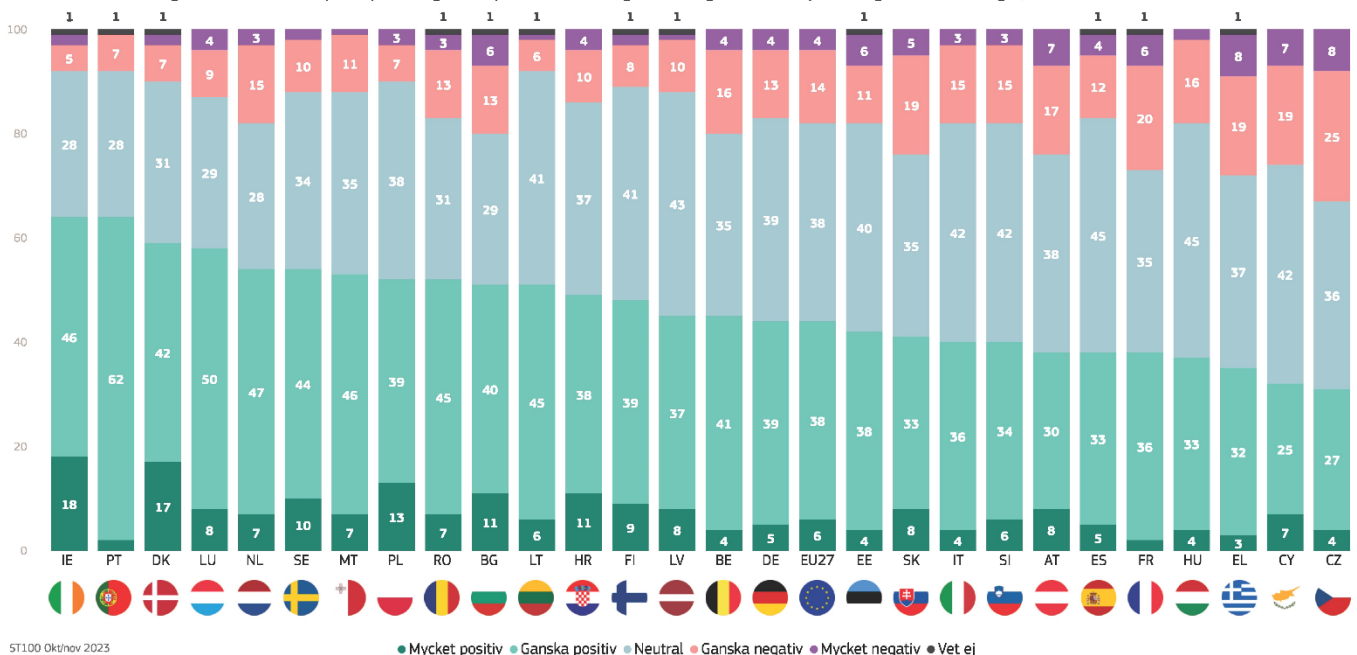
Det mest positiva resultatet av EU anser svenskarna i första hand vara fred mellan medlemsstaterna. Drygt en tredjedel (35 procent) svarar detta. Efter det följer rörelsefrihet (34 procent). De övriga alternativen (solidaritet mellan länder, euron, jordbrukspolitiken, EU:s ekonomiska makt, diplomati, miljöskydd, utbytesprogram för utbildning, välfärd samt omsorg för människors välbefinnande) är det färre än var tionde som uppger att det är det mest positiva resultatet av EU.

EU och framtiden

När svenska allmänheten tillfrågas om de två viktigaste frågorna för Sverige just nu, uppger nästan hälften (46 procent) brottslighet. Det är betydligt fler än i början av 2023 (36 procent). Miljö- och klimatförändringar är det som näst flest uppger är den viktigaste frågan (30 procent). Betydligt fler svenskar uppger att brottslighet är den viktigaste frågan än EU-snittet (9 procent). De genomsnittliga viktigaste frågorna bland EU-länderna är stigande priser/levnadskostnader (44 procent, där enbart 23 procent av svenskarna svarar detta), samt invandringen (20 procent, där enbart 9 procent av svenskarna svarar detta).

När den svenska allmänheten uppger de två viktigaste frågorna för EU just nu uppger flest (43 procent) kriget i

D78. Framkallar EU generellt sett en mycket positiv, ganska positiv, neutral, ganska negativ eller mycket negativ bild för dig? (%)



Ukraina och miljö- och klimatförändringar (40 procent). I EU i stort (genomsnittligen) svarar flest kriget i Ukraina, följt av invandringen.

När den svenska allmänheten blickar framåt och får bedöma huruvida saker går åt rätt eller fel håll i EU svarar fler än hälften (56 procent) att utvecklingen går åt fel håll. Det är fler än i början av 2023, då 51 procent svarade att saker gick åt fel håll. Drygt en fjärdedel (28 procent) av svenskarna tycker att saker går åt rätt håll. Svenskarna är mer pessimistiska än EU-snittet, där 51 procent tycker att saker går åt fel håll och 33 procent tycker att saker går åt rätt håll.

Svenskarna är än mer negativa när det kommer till utvecklingen i Sverige. 3 av 4 (76 procent) tycker att saker går åt fel håll i Sverige, medan enbart 16 procent tycker att saker går åt rätt håll. Även här är svenskarna mer pessimistiska än EU-snittet, där 61 procent tycker att saker går åt fel håll i sitt land, och 28 procent tycker att saker går åt rätt håll.

Nästan 8 av 10 (78 procent) av den svenska allmänheten tror inte att Sverige hade klarat sig bättre om landet inte var med i EU, medan en femtedel tror att Sverige hade klarat sig bättre. Andelen i Sverige som inte tror att landet klarat sig bättre utan EU är högre hösten 2023 jämfört med början av året. Andelen är också högre än EU-snittet (64 procent).

Svenskarna är optimistiska om EU:s framtid. Fler än 7 av 10 (72 procent) uppger att de är optimistiska, medan en fjärdedel (26 procent) uppger att de är pessimistiska. Detta går att jämföra med EU-snittet där 6 av 10 (61 procent) är optimistiska och drygt en tredjedel (35 procent) är pessimistiska.

6 av 10 svenskar tycker inte att fler beslut borde fattas på EU-nivå, och drygt en tredjedel (35 procent) tycker att fler beslut borde fattas på EU-nivå. Sverige skiljer sig åt ganska mycket från EU-snittet, där knappt 4 av 10 (37 procent) inte tycker att fler beslut borde fattas på EU-nivå, medan drygt hälften (55 procent) tycker att fler beslut borde fattas på EU-nivå.

6 av 10 svenskar är för att släppa in fler länder i EU, vilket är högre under hösten 2023 än början av året (en ökning från 55 procent till 61 procent). Vad gäller den fria rörligheten i EU är en övervägande majoritet av svenskarna för den. Drygt nio av tio svenskar (91 procent) svarar att de är för fri rörlighet inom EU, vilket är något högre än EU-snittet (84 procent). 7 procent uppger att de är emot fri rörlighet.

Konflikt och säkerhet

På grund av den ryska invasionen av Ukraina är både svenskarnas och andra EU-medborgares syn på konflikt och gemensam säkerhet fortsatt högaktuellt. Svenskarna är fortsatt splittrade kring om alla EU:s medlemsländer ska ha en gemensam utrikespolitik. Drygt hälften (53 procent) av svenskarna är för, vilket är lägre än EU-snittet som ligger på 69 procent. 4 av 10 svenskar (40 procent) är emot. När det kommer till en gemensam försvars- och säkerhetspolitik däremot är fler svenskar för det, nästan 7 av 10 (69 procent). Var fjärde (25 procent) är emot. Även på den här frågan ligger dock Sverige lägre än EU-snittet, där nästan 8 av 10 (77 procent) är för och 17 procent är emot.

I och med Sveriges NATO-ansökan, är även det en högaktuell fråga. När den svenska allmänheten fick svara på hur mycket de litar på olika institutioner, svarade drygt 6 av 10 (64 procent) svenskar att de litar på NATO medan knappt 3 av 10 (29 procent) svarade att det inte är gör det. Fler svenskar litar på NATO än EU-snittet, som ligger på 49 procent.

Inom EU är i genomsnitt sju av tio (68 procent) medborgare för ett gemensamt asylsystem för EU-länder och en fjärdedel (24 procent) emot. I Sverige är det något fler (76 procent) som är för och något färre (21 procent) som är emot.

När det gäller vilka åtgärder EU gjort som en reaktion på Rysslands invasion av Ukraina, instämmer nästan alla svenskar (97 procent) EU:s åtgärd om att ha välkomnat människor som flytt från kriget. Lika många instämmer i att ha gett humanitärt stöd till de människor som drabbats av kriget. När det gäller humanitärt stöd ligger Sverige över EU-snittet, där 89 procent instämmer åtgärden om att ha gett humanitärt stöd till de människor som drabbats av kriget.

96% av svenskarna uppger att de instämmer i EU:s åtgärd om ekonomiskt stöd till Ukraina. Lika många instämmer i EU:s ekonomiska sanktioner mot den ryska regeringen, företag och individer (96%). Mer än nio av tio svenskar anser också att EU bör investera stort i förnybara energier (92%) och minska sitt beroende av ryska energikällor så fort som möjligt (96%). Omkring åtta av tio svenskar instämmer i EU:s åtgärd om att ge Ukraina status som kandidatland (82%) och att EU köper och levererar militär utrustning till Ukraina (91%).

Den svenska allmänheten är nöjd med den svenska regeringens reaktion på Rysslands invasion av Ukraina. Nästan 8 av 10 (78 procent) är nöjda, vilket är betydligt högre än EU-snittet som ligger på strax över hälften (54 procent).


Miljö och klimat

Miljö- och klimatförändringar är i år den näst viktigaste frågan för Sverige bland den svenska allmänheten precis som i början av året – brottsligheten ligger kvar som nummer ett. 3 av 10 svenskar uppger att miljö- och klimatförändringar är den viktigaste frågan (30 procent). Sverige ligger betydligt över snittet för miljö- och klimatförändringar då EU-snittet för miljö- och klimatförändringar ligger på 13 procent.


På frågan om vilka de två viktigaste frågorna för en personligen, är miljö- och klimatförändringar även det den näst viktigaste frågan. 3 av 10 tycker att det är den viktigaste frågan i Sverige, vilket är över EU-snittet (12 procent).

92 procent av svenskarna anser att EU bör göra massiva investeringar i förnybar energi, såsom vind och solkraft.

Nästan 9 av 10 (89 procent) av den svenska allmänheten är för att det ska finnas en garanti för att varje nytt handelsavtal som EU ingår ska uppfylla högsta tänkbara normer i fråga om klimat, miljö och arbetskydd.



II. Svenskarnas syn på olika samhällsfrågor



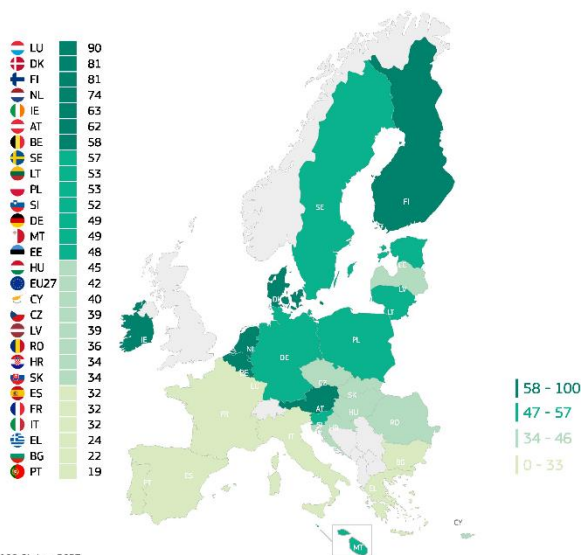
Situationen och utvecklingen i landet i stort

En majoritet av den svenska allmänheten tycker fortsatt att situationen i Sverige i allmänhet är bra, men färre tycker den är bra nu (57 procent) jämfört med början av 2023 (65 procent) – en minskning på 8 procentenheter. Drygt fyra procent (43 procent) tycker situationen är dålig under hösten 2023, jämfört med en fjärdedel (24 procent) i början av 2023.

Det är något mer optimistiskt nu än i början av året när svenskarna blickar framåt. På frågan om man tror att situationen i Sverige i allmänhet kommer att bli bättre, sämre eller densamma om tolv månader svarar drygt var femte (22 procent) att de tror att det kommer bli bättre. Knappt 4 av 10 (37 procent) tror att det kommer bli sämre om tolv månader, vilket kan jämföras med 55 procent i början av året. Svenskarna framtidssyn om Sverige ligger väldigt nära EU-snittet – det finns inga signifikanta skillnader däremellan.

När det gäller sitt eget liv om tolv månader är den svenska allmänheten betydligt mer positiv, både jämfört med framtiden för Sverige och jämfört med EU-snittet. 4 av 10 (40 procent) svenskar tror att ens liv kommer att bli bättre om tolv månader, drygt hälften (55 procent) tror att det kommer vara oförändrat medan endast 4 procent tror det kommer vara sämre. I EU i stort (EU-snittet) tror var femte (26 procent) att ens liv kommer vara bättre, nästan 6 av 10 (57 procent) att det kommer vara oförändrat och 15 procent att det kommer vara sämre.

QA1.1. Hur bedömer du den nuvarande situationen för vart och ett av följande områden?
Situationen i (VÅRT LAND) i allmänhet. Totalt 'Bra' (%)



ST100 Okt/nov 2023

Demokrati och värderingar

En övervägande majoritet av den svenska allmänheten är fortsatt nöjd med hur demokratin fungerar i Sverige. 8 av 10 (82 procent) är nöjda, medan knappt 2 av 10 (18 procent) är missnöjda. Dessa siffror går helt i linje med hur man svarade i början av året. Sverige är betydligt mer nöjd med demokratin i sitt eget land (82 procent) jämfört med EU-snittet (55 procent).

En betydande majoritet av svenskarna (2 av 3 eller 66 procent) är nöjda med hur demokratin fungerar i EU, och knappt 3 av 10 (29 procent) är missnöjda. Sverige ligger över EU-snittet på nöjdhet, som ligger på 54 procent.

Fler än 9 av 10 svenskar (94 procent) tycker att förekomsten av nyheter eller information som framställer verkligheten oriktigt eller till och med är falsk(a) är ett problem för demokratin i allmänhet. Det är fler svenskar än EU-snittet (81 procent) som tycker det är ett problem.

Sysselsättning

Svenskarna är fortsatt nöjda med sin jobbsituation. 76 procent uppger att de är nöjda, vilket är högre än EU-snittet (62 procent). Det är samma andel som det var i början av 2023.

Allmänheten är något mindre positiv till sysselsättningen i Sverige, men fortfarande överlag positiv. Fler än 6 av 10 (64 procent) tycker att situationen för sysselsättningen i Sverige är bra, och 3 av 10 (31 procent) tycker den är dålig. Detta är nästan helt i linje med vad svenskarna svarade i början av året, och det är fortsatt över EU-snittet. Genomsnittet för EU-länderna är på en lägre nivå med mindre än hälften (43 procent) som anser att den övergripande sysselsättningen är bra.

När den svenska allmänheten blickar framåt tolv månader, är svenskarna inte lika positiva. 16 procent tror att arbetsmarknaden i Sverige kommer att vara bättre om tolv månader, drygt 4 av 10 (44 procent) tror att den kommer vara sämre, och nära 4 av 10 (37 procent) tror att den kommer vara oförändrad. Andelen som tror att den kommer vara sämre i Sverige ligger över EU-snittet, som ligger på 29 procent.

På frågan om hur synen på framtiden för den egna jobbsituationen ser ut är svenskarna mer positiva, och svaren är nästintill oförändrade jämfört med tidigare i år. En fjärdedel (25 procent) tror att den kommer att vara bättre, 64 procent tror att det kommer vara oförändrad och 2 procent tror att den kommer vara sämre. Svenskarna svarar

i lägre utsträckning att den kommer vara sämre, jämfört med EU-snittet där var tionden (11 procent) tror att den kommer att vara sämre.

Den ekonomiska situationen

Drygt 4 av 10 svenskar (45 procent) bedömer den ekonomiska situationen i Sverige som bra, jämfört med början av 2023 är andelen som bedömer den svenska ekonomin i Sverige som bra fem procentenheter lägre (50 procent i början av 2023).

Fler svenskar tror att ekonomin i Sverige kommer vara sämre om tolv månader (42 procent) jämfört med de som tror att den kommer att vara bättre (22 procent). Andelen som tror att ekonomin kommer vara sämre är något högre än i början av året (29 procent). Andelen är också något högre än genomsnittet i EU som ligger på 37 procent.

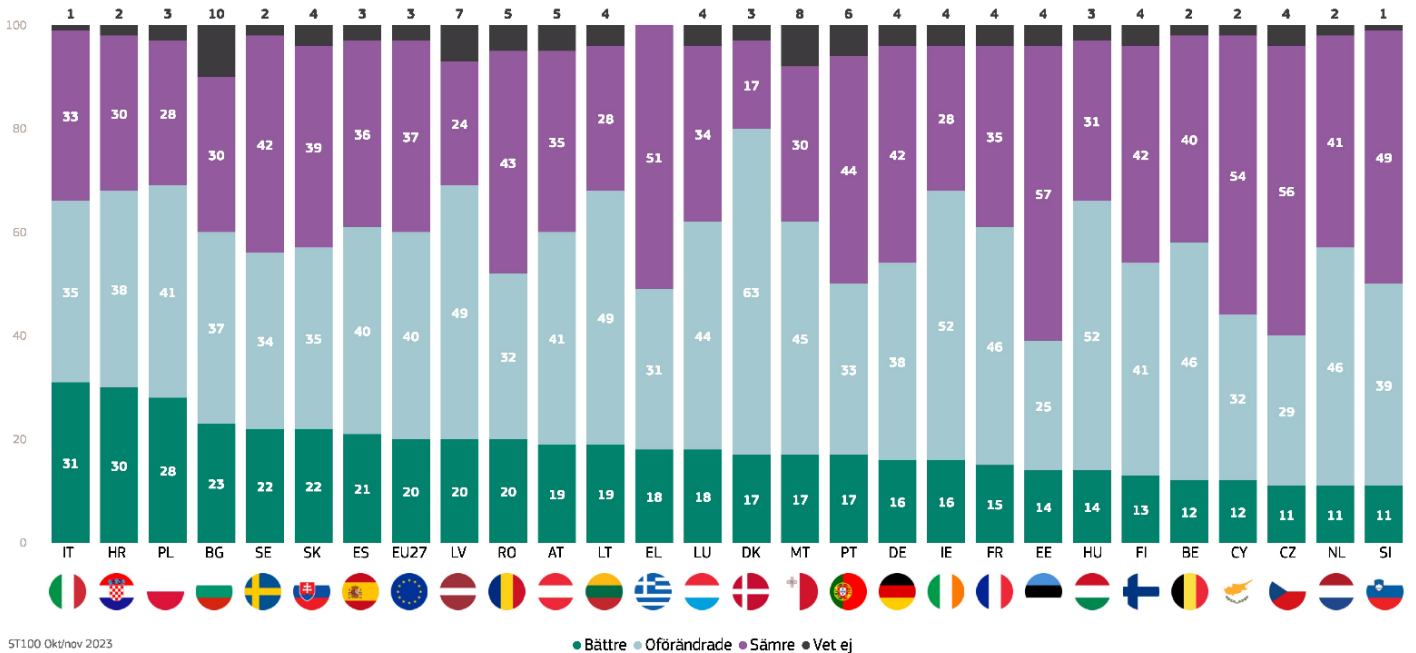
Den svenska allmänheten tycker i ungefär lika hög grad att situationen för den europeiska ekonomin är lika bra som för Sverige, men i lite lägre grad att den är dålig. Drygt 4 av 10 (47 procent) bedömer den europeiska ekonomin som bra, medan något färre (38 procent) bedömer den som dålig.

Svenskarna har en liknande bild av europeisk ekonomi som man hade i början av året då fyra av tio (40 procent) svarade att den var bra och hälften (48 procent) att den var dålig.

15 procent av svenskarna tror att den europeiska ekonomin kommer att vara bättre om tolv månader, vilket är något högre än början av 2023 (8 procent). Drygt en tredjedel (36 procent) att ekonomin kommer att vara sämre de nästkommande tolv månaderna.

Svenska allmänheten är däremot positiv till sin egen hushållsekonomi. Fler än 9 av 10 (92 procent) bedömer den som bra, medan knappt 1 av 10 (8 procent) bedömer den som dålig. En majoritet av svenskarna (64 procent) tror att hushållets ekonomi kommer att vara densamma om tolv månader, en fjärdedel (26 procent) tror att den kommer bli bättre, och 1 av 10 (10 procent) tror att den kommer vara sämre.

QA2.3. Vad har du för förväntningar inför de kommande tolv månaderna: kommer de kommande tolv månaderna att bli bättre, sämre eller vara oförändrade när det gäller...?: Den ekonomiska situationen i (VÅRT LAND) (%)




ST100 Oktov 2023

● Bättre ● Oförändrade ● Sämre ● Vet ej



Sammanfattning



Svenskarna har en fortsatt positiv bild av EU – mer positiva än EU-snittet. Fler än hälften (54 procent) är positiva till EU. Frihet att resa, studera och jobba inom EU (74 procent), starkare röst i världen (53 procent) och demokrati (51 procent) är de attribut som den svenska allmänheten framför allt anser att EU betyder för dem personligen. Fred mellan medlemsstaterna är det som svenskarna tycker är mest positiva resultatet med EU – mer än en tredjedel (35 procent) tycker det.

De viktigaste frågorna för Sverige är inte riktigt desamma som de viktigaste frågorna för EU enligt svenska allmänheten. När svenskarna blir tillfrågade om landets två viktigaste frågor svarar nästan hälften (46 procent) brottsligheten – en andel som ökat under året. 3 av 10 (30 procent) svarar miljö- och klimatförändringarna som hamnar som näst viktigaste frågan för svenskarna. Den viktigaste frågan för EU just nu är kriget i Ukraina (43 procent), enligt svenskarna. Även här kommer miljö och klimatförändringar på andra plats (40 procent).

Hela 86 procent av svenskarna känner sig som EU-medborgare och nästan 7 av 10 (68 procent) tenderar att lita på EU. Svenskarna är dessutom optimistiska om EU:s framtid. 7 av 10 (72 procent) uppger att de är optimistiska, medan en fjärdedel (26 procent) uppger att de är pessimistiska. Detta går att jämföra med EU-snittet där 6 av 10 (61 procent) är optimistiska och drygt en tredjedel (35 procent) är pessimistiska.

När svenskarna blickar framåt är de lite mindre negativa till EU:s framtid än Sveriges framtid. Fler än hälften (56 procent) anser att utvecklingen går åt fel håll i EU, medan 3 av 4 (76 procent) tycker att saker går åt fel håll i Sverige.

6 av 10 svenskar (61 procent) är för att släppa in fler länder i EU, vilket är högre under hösten 2023 än början av året (en ökning från 55 procent till 61 procent).

Svenskarna är fortsatt splittrade kring om alla EU:s medlemsländer ska ha en gemensam utrikespolitik. Drygt hälften (53 procent) av svenskarna är för, vilket är lägre än EU-snittet som ligger på 69 procent. När det kommer till en gemensam försvars- och säkerhetspolitik däremot är fler

svenskar för det, nästan 7 av 10 (69 procent). Även på den här frågan ligger dock Sverige lägre än EU-snittet, där nästan 8 av 10 (77 procent) är för.

När det gäller vilka åtgärder EU gjort som en reaktion på Rysslands invasion av Ukraina, instämmer nästan alla svenskar (97 procent) i EU:s åtgärd om att ha välkomnat människor som flytt från kriget till EU. Lika många instämmer i EU:s humanitära stöd till människor som drabbats av kriget. Den svenska allmänheten är också nöjd med den svenska regeringens reaktion på Rysslands invasion av Ukraina. Nästan 8 av 10 (78 procent) är nöjda, vilket är betydligt högre än EU-snittet som ligger på strax över hälften (54 procent).

96 procent av svenskarna anser att EU borde minska sitt beroende av energiresurser från Ryssland så snart som möjligt. Dessutom tycker 92 procent av svenskarna att EU bör göra massiva investeringar i förnybar energi, såsom vind och solkraft.

En majoritet av den svenska allmänheten tycker fortsatt att situationen i Sverige i allmänhet är bra, men färre tycker den är bra nu (57 procent) jämfört med början av 2023 (65 procent). Svenskarna är något mer optimistiska än i början av året när svenskarna blickar framåt - drygt var femte (22 procent) svarade att de tror att situationen i allmänhet kommer vara bättre om tolv månader, vilket kan jämföras med 12 procent i början av året.

Drygt 4 av 10 svenskar (45 procent) bedömer den ekonomiska situationen i Sverige som bra, något färre än början av året (50 procent). Den svenska allmänheten är betydligt mer positiv till det egna hushållets ekonomi - fler än 9 av 10 (92 procent) bedömer den som bra.

