



Europeiska
kommissionen

STANDARD EUROBAROMETER 102

Allmän opinion i Europeiska unionen

Nationell rapport: Sverige

Fältperiod: Oktober-november 2024



Undersökningen har beställts och samordnats av EU-kommissionens generaldirektorat för kommunikation.
Rapporten har tagits fram för EU-kommissionens representation i Sverige.

Detta dokument representerar inte EU-kommissionens ståndpunkt. De tolkningar och åsikter som finns i den är endast författarnas.

Projektets titel	Standard Eurobarometer 102 November 2024 Nationell rapport: Sverige
Språklig version	SE
Media/Volym	NA-01-24-047-SV-N
ISBN	978-92-68-21940-9
ISSN	1977-3927
DOI	10.2775/6922174
© European Union, 2024	https://europa.eu/eurobarometer

Innehållsförteckning

Introduktion.....	4
Huvudsakliga resultat.....	5
1. Tillfredsställelse med livet.....	7
2. Viktigaste frågorna på nationell nivå.....	8
3. Viktigaste frågorna på EU-nivå.....	9
4. Tillit och bilden av EU.....	10
5. Tillit till media.....	11
6. Tillfredsställelse med hur demokratin fungerar i landet.....	12
7. Fäst vid stad/ land/ EU.....	13
8. Inställning till stödet till Ukraina.....	14

Introduktion

Standard Eurobarometer 102 (hösten 2024) genomfördes på begäran av EU-kommissionens generaldirektorat för kommunikation. Undersökningen är utformad för att bedöma **åsikterna hos EU-medborgare som bor i de 27 EU-länderna, samt invånare i de nuvarande och potentiella kandidatländerna (utom Ukraina) och Storbritannien**¹.

Den här rapporten redogör resultaten av Standard Eurobarometerundersökningen för **Sverige**, där undersökningen genomfördes mellan den 10 oktober och den 1 november 2024.

• Viktiga internationella händelser

○ Kriget i Ukraina

Rysslands pågående angreppskrig mot Ukraina fortsätter att ha omfattande påverkan på både Europa och resten av världen. EU står fast vid sitt stöd till Ukraina: sedan krigets början har EU och dess medlemsstater gett mer än 124 miljarder euro i ekonomiskt, humanitärt och militärt stöd till Ukraina².

Betydande åtgärder har omfattat EU-avtal för att stärka Ukrainas privata sektor, tillhandahållande av tillfälligt skydd för ukrainare som flyr kriget och godkännanden av betalningar för att stödja Ukrainas återhämtning, återuppbyggnad och modernisering³.

○ Krisen i Mellanöstern

Hamas brutala terroristattacker mot Israel den 7 oktober 2023 utlöste en väpnad konflikt i Gaza, vilket ledde till en humanitär katastrof för gisslan och civila i Gaza. Den 1 oktober 2024 inledde israeliska militära styrkor markoperationer i Libanon mot Hizbollah. Detta står mot bakgrund av ytterligare regionala upptrappningar och spridning av konflikten till länder som Libanon, Iran och Syrien⁴.

Sedan den 7 oktober 2023 har EU och dess medlemsländer mobiliserat 940,8 miljarder euro i humanitärt ekonomiskt stöd till det ockuperade palestinska territoriet⁵. EU ökade också sitt bistånd till Libanon med 30 miljarder euro⁶. Tack vare den humanitära luftbrooperationen, transporterades över 3 400 ton gods via mer än 60 flygningar. EU inledde också en liknande operation i Libanon med sju flygningar som levererade över 216 ton avgörande bistånd.

• EU:s ekonomi

Den ekonomiska prognosen hösten 2024⁷, som publicerades i november 2024, beräknar BNP-tillväxten i EU 2024 till 0,9 procent. Prognoserna för EU:s BNP-tillväxt under 2025 ligger nu på 1,5 procent. Inflationen i EU minskade från en topp på 9,2 procent under 2022 till 6,4 procent under 2023. Denna trend fortsatte med att inflationen sjönk till 2,6 procent och den beräknas att fortsätta sjunka till 2,4 procent under 2025. Arbetsmarknaden fortsätter att prestera starkt, med en arbetslöshet som stabiliseras på en låg nivå: i oktober 2024 nådde arbetslösheten i EU en historiskt låg nivå på 5,9 procent.

• EU-relaterade händelser

Det tionde valet till Europaparlamentet⁸ hölls i de 27 EU-länderna mellan den 6 och 9 juni, då 50,74 procent av de röstberättigade gick till valurnorna, vilket är det högsta valdeltagandet sedan 1994. Sveriges valdeltagande låg på 53,39 procent.

Den 18 juli 2024 omvaldes Ursula von der Leyen av Europaparlamentet till en andra mandatperiod som Europeiska kommissionens ordförande⁹.

Sedan Eurobarometern våren 2024 har flera europeiska länder, nämligen Litauen, Bulgarien, Belgien, Frankrike, Österrike, men även Georgien och Moldavien, hållit val och folkomröstningar som präglats av politisk instabilitet, omtvistade resultat och skiften i ledarskap¹⁰.

Sommaren 2024 var den varmaste som har uppmätts i Europa, med marknära lufttemperaturer på i genomsnitt 1,54°C över referensvärdet för 1991–2020, vilket överträffade det tidigare rekordet, som sattes under 2022.

• Nationella händelser sedan undersökningen hösten 2023:

Under 2024 är utrikespolitik, säkerhet, lag och ordning, miljö- och hållbarhet de största frågorna i svenska medier.

Säkerhetsfrågan lyfts inte minst när Sverige officiellt blir medlem i Nato i mars 2024.

Flera allvarliga våldsdåd sätter fokus på gängbrottsligheten. I nyhetsrapporteringen lyfts att gängen rekryterar unga och barn för att utföra brotten.

Fortsatt hög inflation och räntor påverkar det ekonomiska läget, i maj 2024 inleder den svenska Riksbanken räntesänkningar.

¹ Några frågor ställdes också i 11 andra länder eller territorier mellan 10:e oktober och 5:e november: Albanien, Bosnien och Hercegovina, den turkcypriska befolkningsgruppen i den del av landet som inte kontrolleras av Republiken Cyperns regering, Kosovo (denna beteckning påverkar inte ståndpunkter om Kosovos status och är i linje med FN:s säkerhetsråds resolution 1244/99 och med Internationella domstolens utlåtande om Kosovos självständighetsförklaring). Georgien, Moldavien, Montenegro, Nordmakedonien, Serbien, Turkiet och Storbritannien.

² [EU assistance to Ukraine - European Commission](#)

³ [Timeline - EU response to Russia's war of aggression against Ukraine - Consilium](#)

⁴ [October 8, 2024: Israel strikes Lebanon and Gaza, war with Hamas and Hezbollah | CNN](#)

⁵ [EU humanitarian support for Palestinians - Consilium](#)

⁶ [EU boosts humanitarian aid to Lebanon](#)

⁷ [Autumn 2024 Economic Forecast: A gradual rebound in an adverse environment - European Commission](#)

⁸ [Publications - Fondation Robert Schuman](#)

⁹ [President von der Leyen on the next College of Commissioners](#)

¹⁰ [Publications - Fondation Robert Schuman](#)

Huvudsakliga resultat

Tillfredsställelse med livet

- Näst intill samtliga svenskar (97%) uppger att de på det stora hela är ganska eller mycket nöjda med livet. Svenskar är generellt mycket nöjdare med livet jämfört med övriga EU, där snittet för de 27 länderna ligger på 86 procent.
- Detta resultat är relativt stabilt över tid och oförändrat sedan 2023. Det finns heller inga stora skillnader sett till undergrupper. Sett till män, kvinnor och ålder visar grupperna på nöjdhet i linje med det svenska snittet på 97 procent.

Viktigaste frågorna på nationell nivå

- De frågor som svenskarna tycker är viktigast på nationell nivå är brottslighet, miljön och klimatförändringen samt skolväsendet.
- Jämfört med övriga EU, är man i Sverige mindre orolig över stigande priser/inflation/ levnadskostnader, invandring samt boende.
- Gällande miljön och klimatförändringar noteras skillnader mellan könen. Kvinnorna (41 %) tycker att det är den viktigaste frågan, jämfört med 28 procent av männen. Mot övriga EU ligger dock både män och kvinnor över snittet (12%).
- Yngre tenderar att värdera ekonomiska frågor högre än äldre. Exempelvis anger 27 procent av de 15–24 år oro över stigande priser/inflation/levnadskostnader jämfört med 9 procent i gruppen 55 år och äldre. Samma trend noteras för arbetslöshet (23% mot 8%) och den ekonomiska situationen (18% mot 7%).
- Unga sticker även ut i fråga om skolväsendet. Bland de 15–24 år, där en stor del idag är i skolväsendet, anger endast fem procent att det är den viktigaste frågan jämfört med 30 procent i samtliga övriga åldersgrupper.

Viktigaste frågorna på EU-nivå

- På EU-nivå tycker svenskar att kriget i Ukraina (50%) och miljön och klimatförändringar (43%) är de viktigaste frågorna som EU står inför just nu. Det är även på dessa frågor som svenskarna skiljer sig mest jämfört med EU-snittet. För kriget i Ukraina skiljer det 19 procentenheter och för miljön och klimatförändringar skiljer det 28 procentenheter. De frågor som är viktigast enligt EU-snittet är invandring (28%) och priser/ inflation/levnadskostnader (16%).
- Miljön och klimatförändringar visar samma mönster som på nationell nivå. Sett enbart till kvinnor är frågan den viktigaste på EU-nivå. Mer än hälften av kvinnorna (51%) jämfört med 35 procent av männen anser att det är den viktigaste frågan för EU. Sett till övriga EU ligger dock både män och kvinnor över snittet (15%).
- Liksom på nationell nivå finns även här skillnader sett till ålder. Yngre anger i lägre grad kriget i Ukraina som EU:s viktigaste fråga, 42 procent bland de 15–24 år mot 56 procent i gruppen 55 år och uppåt. Samtliga åldersgrupper är över EU-snittet (31%).

Tillit och bilden av EU

- Sverige ligger på en femteplats när det gäller benägenhet att lita på EU, efter bland annat Portugal och Danmark. Yngre personer tenderar att ha en starkare tillit till EU än äldre, 79 procent i gruppen 15–24 år anger att de litar på EU jämfört med 62 procent av de 55 år och uppåt.
- Svenskar har, liksom tidigare år, en mer positiv bild av EU jämfört med övriga EU-länder. 55 procent av svenskarna har en positiv bild av EU mot snittet av EU-länderna på 44 procent.

Nationell rapport: Sverige

- Den stora skillnaden mellan de två grupperna är främst hur svaren fördelar sig mellan de som är positiva och de som är neutrala. 31 procent av svenskarna har en neutral bild av EU jämfört med 38 procent av EU-snittet. Sett till de som har en negativ bild av EU ligger det svenska snittet på 14 procent, vilket är i linje med EU-snittet på 17 procent.

Tillit till media

- Drygt nio av tio svenskar (91%) tycker att de svenska medierna tillhandahåller tillförlitlig information. Detta kan jämföras med resterande EU där knappt sju av tio (69%) tycker detta.
- För Sverige har denna siffra kontinuerligt ökat över tid, sedan 2016 (då denna siffra låg på 77%).
- En grupp som sticker ut är de som har en negativ bild av EU, där 71 procent uppger att de litar på medierna. Detta gäller även de som har uppgett att de inte är nöjda med hur demokratin fungerar i Sverige, där 69 procent litar på medierna.

Tillfredsställelse med hur demokratin fungerar i landet

- Andelen som är ganska eller mycket nöjda med hur demokratin fungerar i Sverige ligger åter på en relativt stabil nivå (82%) efter en minskning under 2022.
- Av samtliga EU-länder ligger Sverige på en tredjeplats när det gäller nöjdhet över hur demokratin fungerar. De länder som ligger över Sverige är Luxemburg och Danmark.
- En grupp som sticker ut i relation till hur nöjda de är med hur demokratin fungerar i det egna landet är de i åldrarna 15–24 år. Detta gäller speciellt bland de som har svarat att de är väldigt nöjda 56 procent mot 24 procent i gruppen 55 år och uppåt.

- Liksom med tilliten till media har även de med en negativ bild av EU en lägre tillfredsställelse med hur demokratin fungerar. 56 procent uppger att de är nöjda, vilket är i linje med snittet för EU-länderna.

Fäst vid stad/ land/ EU

- I större utsträckning än andra EU-länder, känner svenskar större samhörighet med det egna landet.
- Svenskar känner sig dock aningen mindre fästa vid EU i stort och även mindre fästa vid sin hemort/hemstad, jämfört med resterande EU-länder. Skillnaden mellan de två grupperna är dock störst när det gäller hemort/hemstad.
- Den åldersgrupp som i minst utsträckning känner sig fäst vid EU är de i åldrarna 40–54 år, medan de som känner sig mest fästa vid EU är de i åldrarna 15–24 år. Den åldersgrupp som i minst grad känner sig fästa vid det egna landet är 15–24 åringar.

Inställningen till stöd till Ukraina

- Svenskarna sticker ut jämfört med övriga EU-länder sett till hur man ställer sig till EU:s åtgärder efter Rysslands invasion i Ukraina. Svenskar instämmer med åtgärderna i högre utsträckning än snittet av EU-länderna. Störst skillnad noteras sett till ekonomiskt stöd till Ukraina, 74 procent av svenskarna instämmer helt och hållet jämfört med 23 procent av EU-snittet.
- Svenskarna visar även starkt stöd för militära åtgärder (69% instämmer helt och hållet mot 20% av EU-snittet) och humanitärt stöd (74 % instämmer helt och hållet mot 44% av EU-snittet).
- Stödet från svenskarna är även stabilt sett till undergrupper, där både män och kvinnor samt äldre och yngre visar ett starkt stöd till EU:s åtgärder.

1. Tillfredsställelse med livet

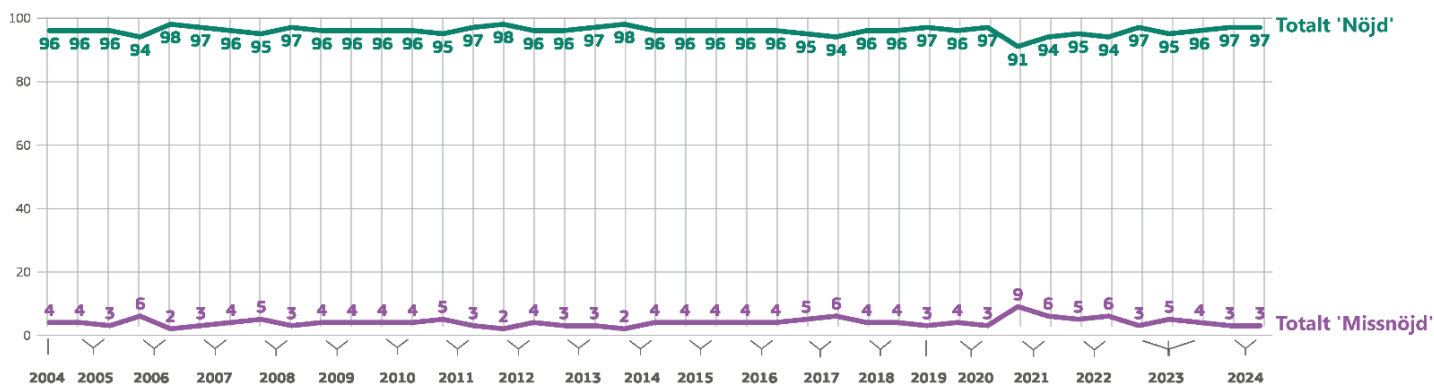
D70. På det stora hela, är du mycket nöjd, ganska nöjd, ganska missnöjd eller mycket missnöjd med det liv du lever? Skulle du säga att du är...? (%)



● SE ● EU27

▲▼ (ST102 Okt/nov 2024 - ST101 Apr/Maj 2024)

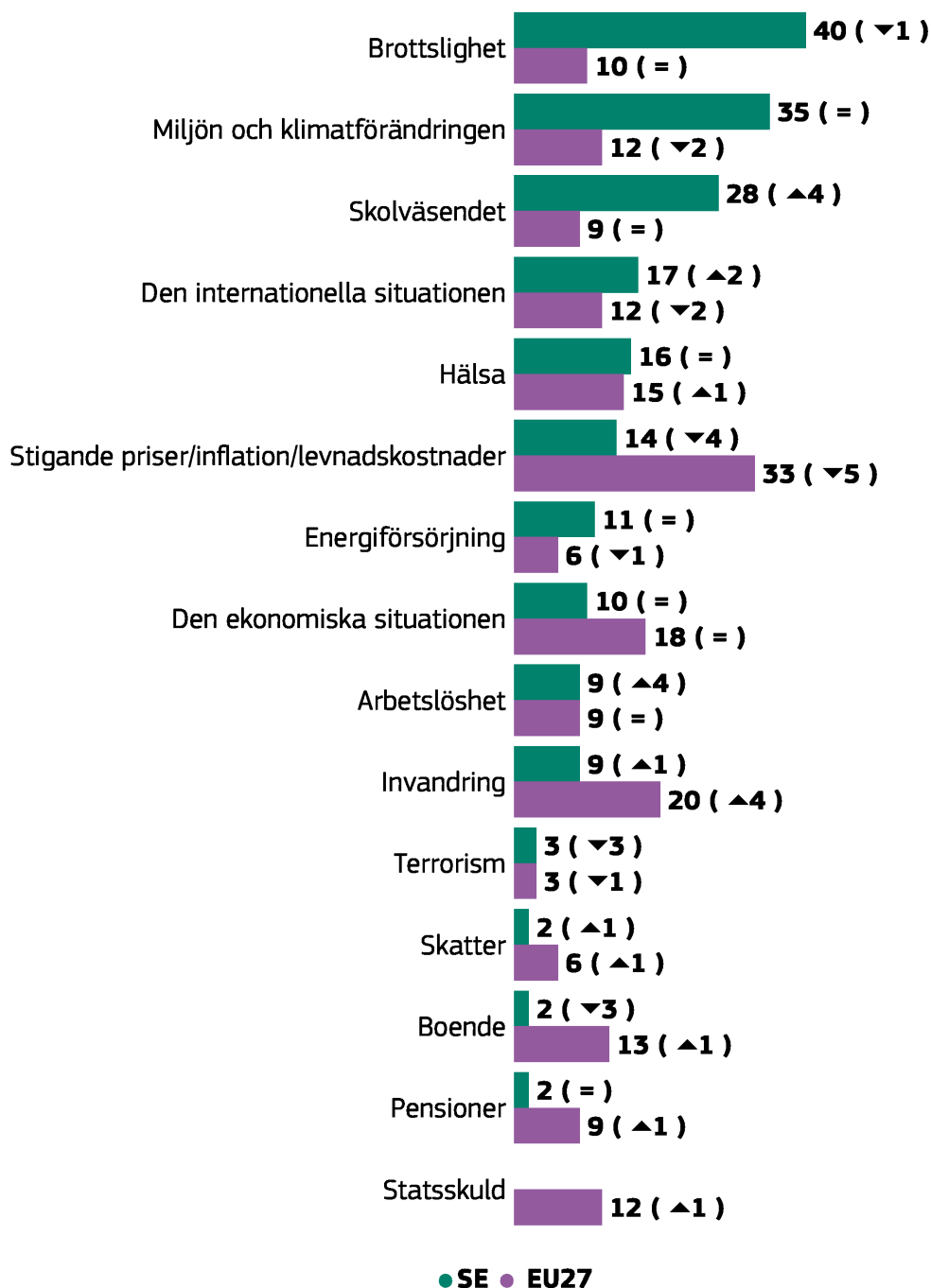
ST102 Okt/nov 2024



ST102 Okt/nov 2024

2. Viktigaste frågorna på nationell nivå

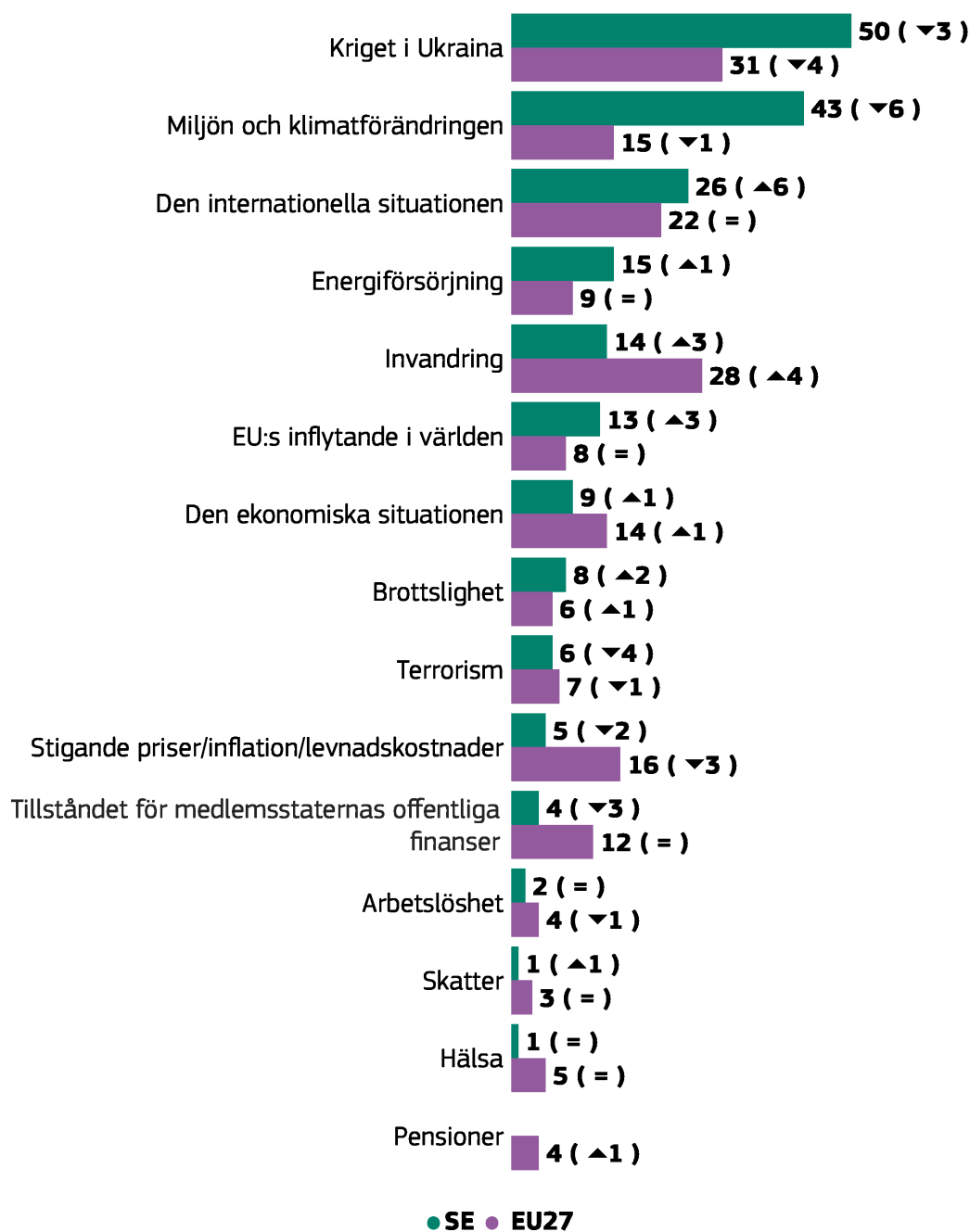
QA3. Vilka tycker du är de två viktigaste frågorna för (VÅRT LAND) just nu?
MAXIMALT 2 SVAR (%)



▲▼ (ST102 Okt/nov 2024 - ST101 Apr/Maj 2024)

3. Viktigaste frågorna på EU-nivå

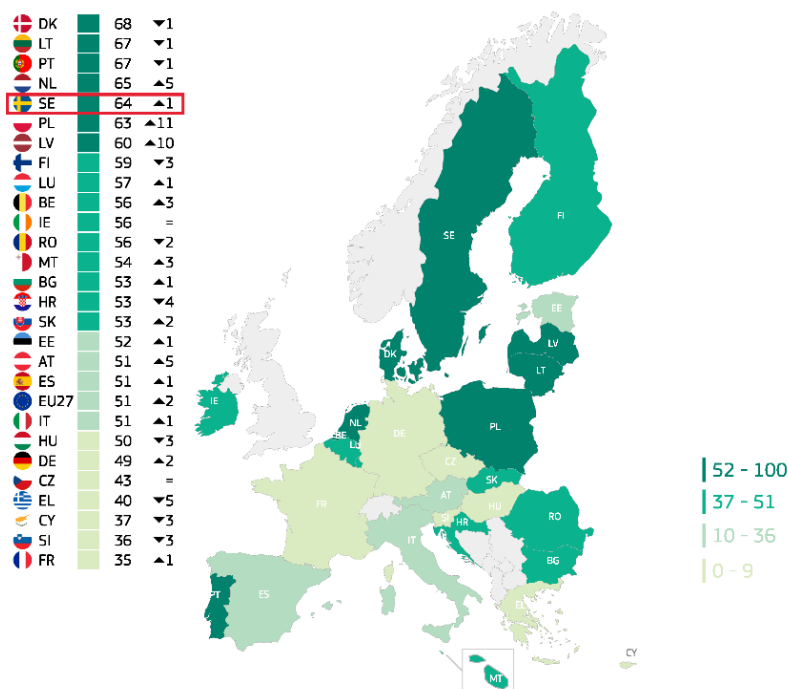
QA5. Vilka anser du är de två viktigaste frågor som EU står inför just nu? MAXIMALT 2 SVAR (%)



▲▼ (ST102 Okt/nov 2024 - ST101 Apr/Maj 2024)

4. Tillit och bilden av EU

QA6.8. Hur mycket litar du på vissa institutioner? För var och en av följande institutioner, är du benägen att lita på den eller inte benägen att lita på den?: Europeiska unionen - Benägen att lita på (%)

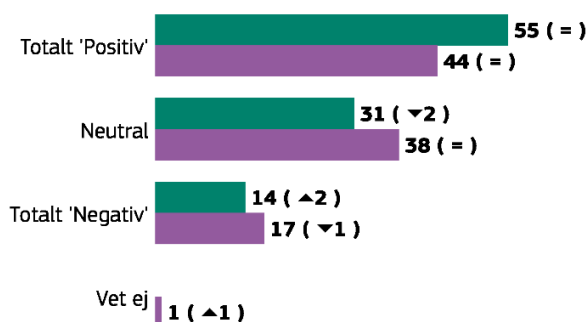


	EU27	SE
Benägen att lita på	51 ▲2	64 ▲1
Inte benägen att lita på	43 ▲1	31 ▲3
Vet ej	6 ▼3	5 ▼4

▲▼ (ST102 Okt/nov 2024 - ST101 Apr/Maj 2024)

ST102 Okt/nov 2024

D78. Framkallar EU generellt sett en mycket positiv, ganska positiv, neutral, ganska negativ eller mycket negativ bild för dig? (%)



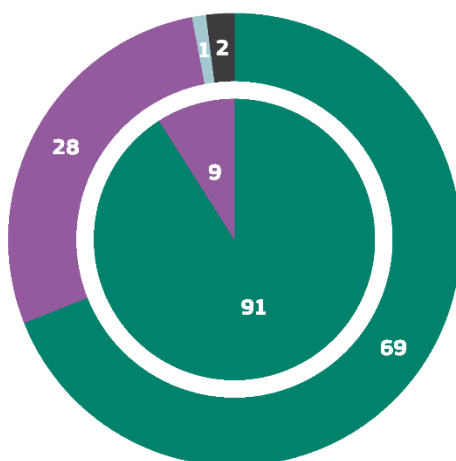
● SE ● EU27

▲▼ (ST102 Okt/nov 2024 - ST101 Apr/Maj 2024)

ST102 Okt/nov 2024

5. Tillit till media

QE8.1. För vart och ett av följande påståenden, kan du säga i vilken mån det motsvarar situationen i (NATIONALITET) medierna.: (NATIONALITET) medier tillhandahåller tillförlitlig information (%)



● Totalt 'Ja' ● Totalt 'Nej' ● Det beror på (SPONTANT) ● Vet ej

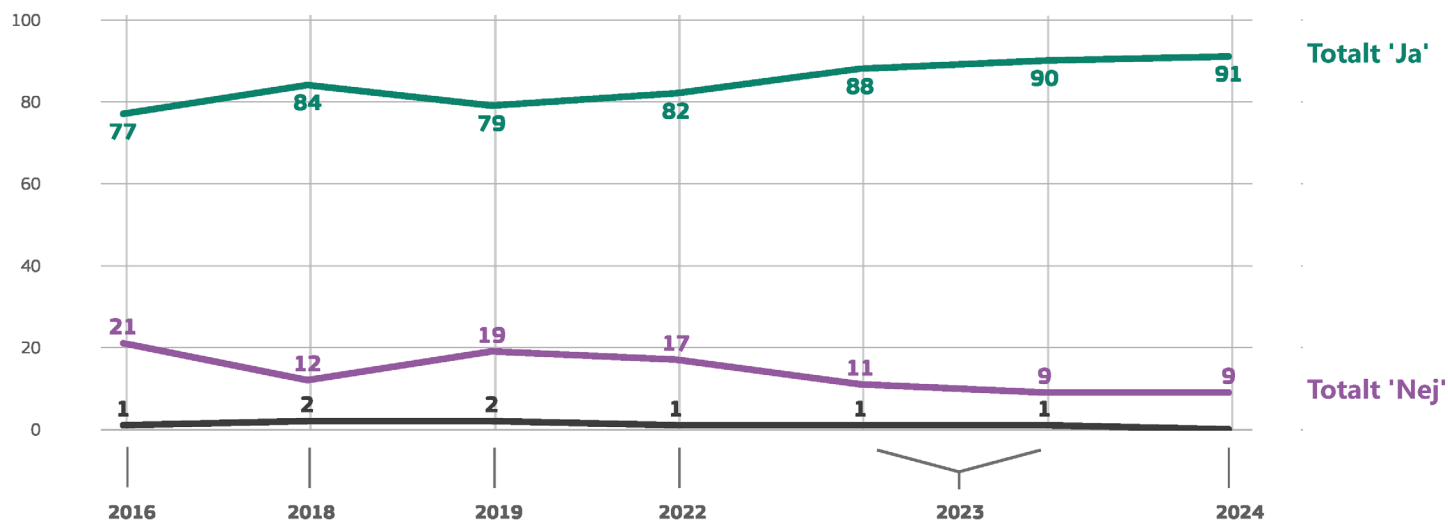
EU27 🇪🇺 Yttre pajdiagram

SE 🇸🇪 Inre pajdiagram

	EU27	SE
Totalt 'Ja'	69 ▲9	91 ▲1
Totalt 'Nej'	28 ▼7	9 =
Det beror på (SPONTANT)	1 =	
Vet ej	2 ▼2	▼1

▲▼ (ST102 Okt/nov 2024 - ST100 Okt/Nov 2023)

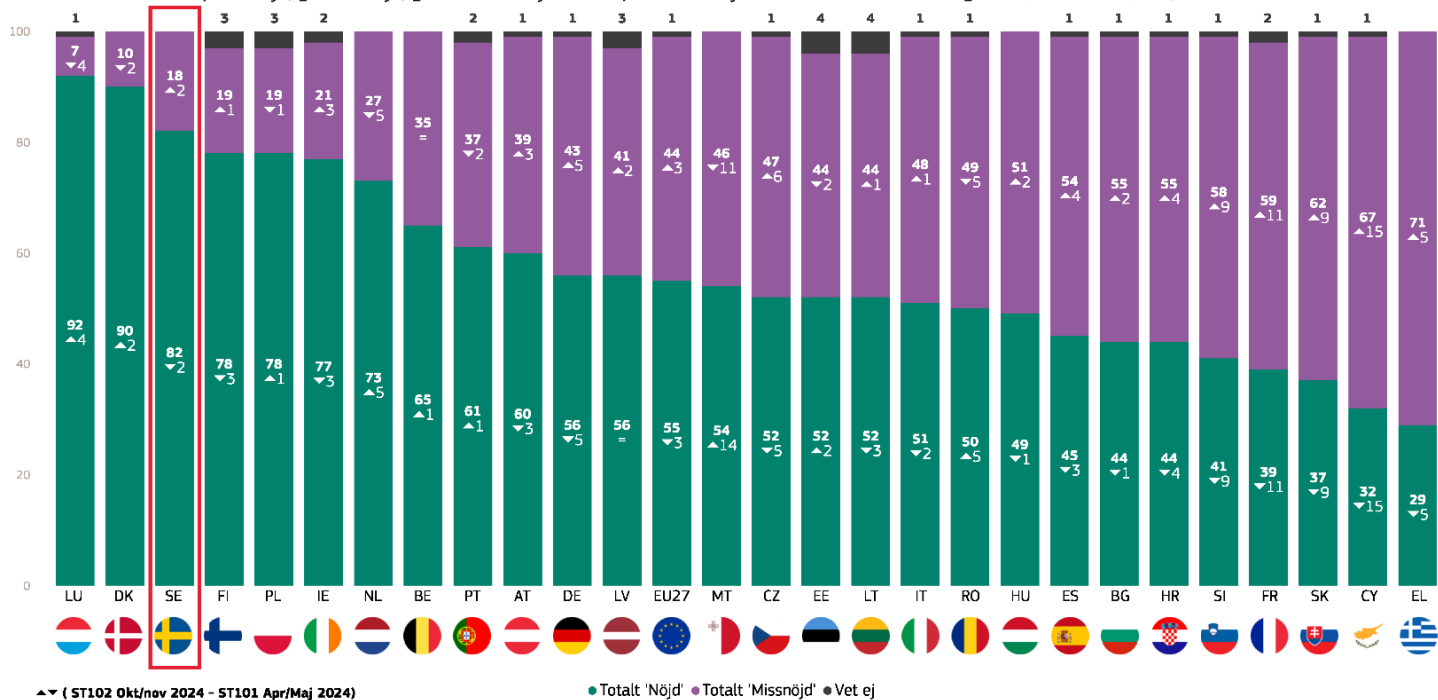
ST102 Okt/nov 2024



ST102 Okt/nov 2024

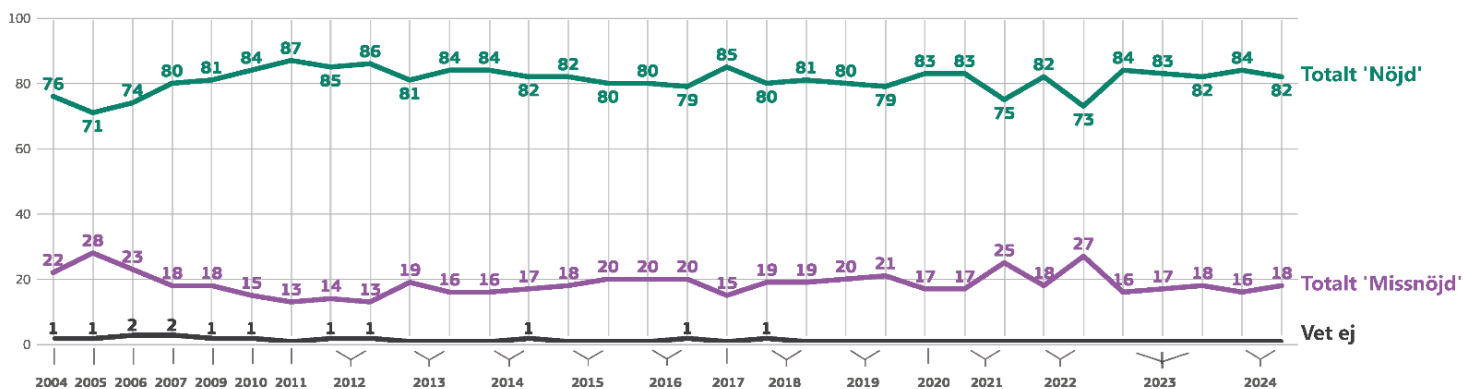
6. Tillfredsställelse med hur demokratin fungerar i landet

SD18a. Är du i stort mycket nöjd, ganska nöjd, ganska missnöjd eller mycket missnöjd med hur demokratin fungerar i (VÅRT LAND)? (%)



▲▼ (ST102 Okt/nov 2024 - ST101 Apr/Maj 2024)

● Totalt 'Nöjd' ● Totalt 'Missnöjd' ● Vet ej



ST102 Okt/nov 2024

7. Fäst vid stad/ land/ EU

QC1. Hur fäst är du vid...? (%)

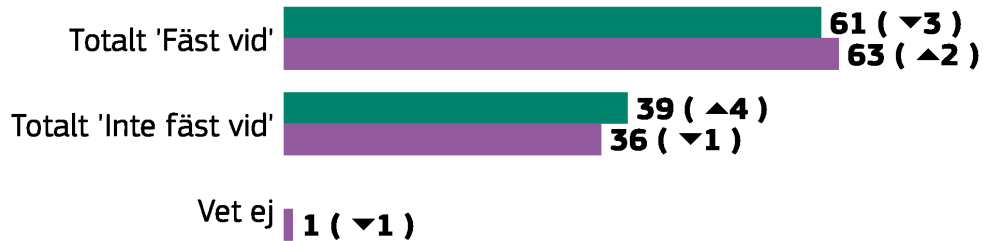
Din hemort/hemstad



(VÅRT LAND)



Europeiska unionen



● SE ● EU27

▲▼ (ST102 Okt/nov 2024 - ST101 Apr/Maj 2024)

ST102 Okt/nov 2024

8. Inställning till stödet till Ukraina

QD2. EU har vidtagit en rad åtgärder som en reaktion på Rysslands invasion i Ukraina. I vilken utsträckning instämmer du i eller tar du avstånd från var och en av dessa vidtagna åtgärder? (SE) (%)

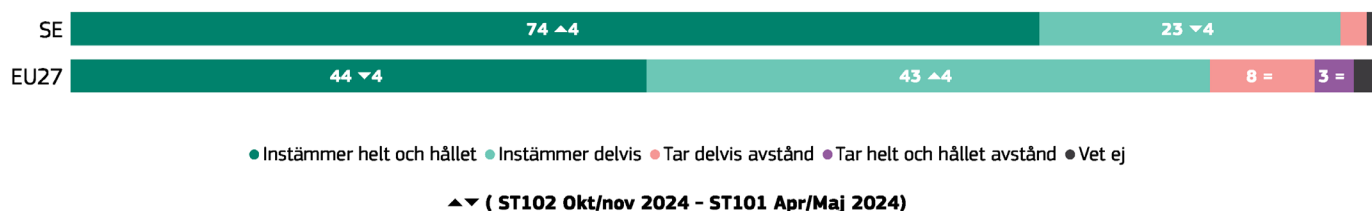
Har finansierat anskaffning och leverans av militär utrustning till Ukraina



ST102 Okt/nov 2024

QD2. EU har vidtagit en rad åtgärder som en reaktion på Rysslands invasion i Ukraina. I vilken utsträckning instämmer du i eller tar du avstånd från var och en av dessa vidtagna åtgärder? (SE) (%)

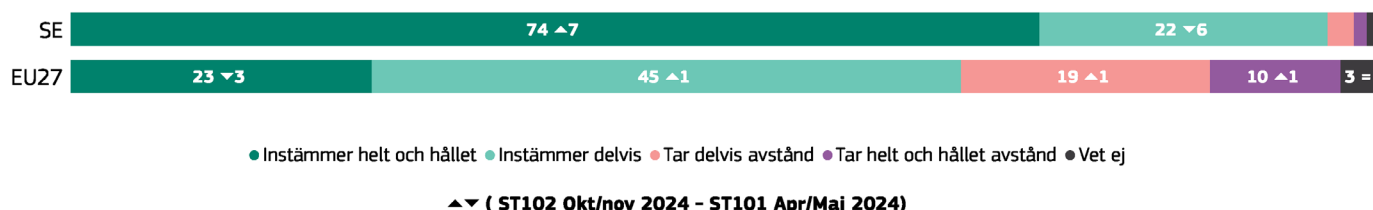
Har gett humanitärt stöd till de människor som drabbats av kriget



ST102 Okt/nov 2024

QD2. EU har vidtagit en rad åtgärder som en reaktion på Rysslands invasion i Ukraina. I vilken utsträckning instämmer du i eller tar du avstånd från var och en av dessa vidtagna åtgärder? (SE) (%)

Har gett ekonomiskt stöd till Ukraina



ST102 Okt/nov 2024